








ANEXO 1

PRIMERA SESIÓN EXTRAORDINARIA COCODI 2025
LISTA DE ASISTENCIA

| NOMBRE | SUPLENTE | FIRMA |
|--|--|---|
| Mtro. Jorge Carlos Aguilar Osorio, Secretario de SEDARPE y Presidente del Comité de Control y Desempeño Institucional. | Miguel Francisco Ortiz Esquivel, Coord. Control Interno |  |
| Mtro. Miguel Francisco Ortiz Esquivel, Asesor Especializado de SEDARPE, Coordinador de Control Interno y Secretario Técnico del Comité de Control y Desempeño Institucional. | Antonio Moreno Espat Auxiliar de Control Interno. |  |
| Mtro. Jesús Ricardo Ayala Ramírez, Subsecretario de Desarrollo Económico y Finanzas Públicas de SEFIPLAN y Vocal del Comité de Control y Desempeño Institucional. | Jesús Rolando Barrena Chuc. Director de Información Estadística y análisis económico. |  |
| Dr. Miguel Arroyo Martínez, Director Administrativo de SEDARPE y Vocal del Comité de Control y Desempeño Institucional. | |  |
| Lic. Anahí de los Ángeles Romero Aguilar, Directora Jurídica y Titular de la Unidad de Transparencia, Acceso a la Información Pública y Protección de Datos Personales, Mejora Regulatoria y Archivo de SEDARPE y Vocal del Comité de Control y Desempeño Institucional. | |  |
| Mtro. Manuel Eliézer Romero Ramírez, Titular del Órgano interno de Control de SEDARPE y Vocal del Comité de Control y Desempeño Institucional. | |  |

| | | |
|---|--|--|
| Lic. Jorge Armando Rodríguez Choc, Director de Planeación y Estadística de la Secretaría de Desarrollo Agropecuario, Rural y Pesca (Invitado Especial) | |  |
|---|--|--|

ANEXO 2



GOBIERNO DEL ESTADO DE QUINTANA ROO PODER EJECUTIVO

LIC. MARÍA ELENA HERMELINDA LEZAMA ESPINOSA,
GOBERNADORA DEL ESTADO DE QUINTANA ROO, EN USO DE
LAS FACULTADES QUE ME CONFIERE EL ARTÍCULO 90,
FRACCIÓN I DE LA CONSTITUCIÓN POLÍTICA DEL ESTADO LIBRE
Y SOBERANO DE QUINTANA ROO Y EL ARTÍCULO 13 DE LA LEY
ORGÁNICA DE LA ADMINISTRACIÓN PÚBLICA DEL ESTADO DE
QUINTANA ROO; HE TENIDO A BIEN NOMBRAR AL C.

MTRO. JORGE CARLOS AGUILAR OSORIO

**SECRETARIO DE DESARROLLO AGROPECUARIO,
RURAL Y PESCA**

A PARTIR DE LA PRESENTE FECHA, CON LA ASIGNACIÓN
MENSUAL QUE A LA PLAZA CORRESPONDA, SEGÚN EL
PRESUPUESTO DE EGRESOS EN VIGOR.



OFICIALIA MAYOR
CIUDAD CHETUMAL,
QUINTANA ROO, MEX.

Cd. Chetumal, Q. Roo., 03 de octubre de 2024





Oficio No. SEDARPE/DS/

0267 /XII/2024

Asunto: Designación

Chetumal, Quintana Roo, a 18 de diciembre de 2024

"2024. Año del 50 Aniversario del Estado Libre y Soberano de Quintana Roo"

MTRO. MIGUEL FRANCISCO ORTIZ ESQUIVEL
ASESOR ESPECIALIZADO DE LA SEDARPE
PRESENTE

Con fundamento en el artículo 11, fracción VII, del **Acuerdo por el que se emiten las Normas Generales de Control Interno para la Administración Central y Paraestatal del Estado de Quintana Roo**, "Es responsabilidad del Titular de la Institución, dentro del Sistema de Control: Designar a un servidor público, de nivel jerárquico inmediato inferior, como Coordinador de Control Interno del Sistema de Control", y con el objetivo de aplicar de manera eficiente normas y mecanismos aplicados a los procesos para asegurar el alcance de metas y objetivos, en un ambiente de ética, integridad y mejora continua; por este medio me permito hacer de su conocimiento que he tenido a bien designarlo como Coordinador de Control Interno, de esta Secretaría:

Sin otro particular, agradezco de antemano la atención al presente, y aprovecho la ocasión para enviarle un cordial saludo.

ATENTAMENTE

MTRO. JORGE CARLOS AGUILAR OSORIO
SECRETARIO DE DESARROLLO AGROPECUARIO,
RURAL Y PESCA

GOBIERNO DEL ESTADO
DE QUINTANA ROO



SECRETARÍA DE DESARROLLO
AGROPECUARIO, RURAL Y PESCA

C.c.p.- L.C.P. Reyna Valdivia Arceo Rosado, Secretaría de la Contraloría del Estado
C.c.p.- Mtro. Manuel Eliezer Romero Ramírez, Titular del Órgano Interno de Control de la SEDARPE
C.c.p.- Minutario

Av. Venustiano Carranza No. 201 Col.
Centro, C.P. 77000, Chetumal,
Quintana Roo, México.
Tel. (988) 885 16 30 ext. 42302
jorgeaguilar@coorob.mx



SEDARPE
SECRETARÍA
DE DESARROLLO
AGROPECUARIO, RURAL
Y PESCA



SECOES
SECRETARÍA
DE LA CONTRALORÍA
DEL ESTADO

QUINTANA
ROO UNIDOS PARA
TRANSFORMAR

RECIBIDO
OFICIA DE PARTES

Oficio No. SEDARPE/DS/ASESOR/001/I/2025

Asunto: Designación

Chetumal, Quintana Roo, a 15 de enero de 2025

"2025. Año del 50 Aniversario de la Constitución Política del Estado Libre y Soberano de Quintana Roo"

C. ANTONIO MORENO ESPAT
ASISTENTE ADMINISTRATIVO
PRESENTE

Con fundamento en el artículo 13, fracción VIII, del Acuerdo por el que se emiten las Normas Generales de Control Interno para la Administración Central y Paraestatal del Estado de Quintana Roo, "Designar entre los funcionarios a su mando, a un servidor público de nivel inmediato inferior al suyo, acorde a su estructura como Auxiliar de Control Interno", y con el objetivo de aplicar de manera eficiente normas y mecanismos aplicados a los procesos para asegurar el alcance de metas y objetivos, en un ambiente de ética, integridad y mejora continua; por este medio me permito hacer de su conocimiento que he tenido a bien designarlo como **Auxiliar de Control Interno**, de esta Secretaría:

Por otro particular, agradezco de antemano la atención al presente, y aprovecho la ocasión para enviarle un cordial saludo.



SECOES
SECRETARÍA
DE LA CONTRALORÍA
DEL ESTADO

15 ENE 2025

11:19 AM

RECIBIDO
ORGANO INTERNO DE CONTROL
DE LA SEDARPE

ATENTAMENTE

GOBIERNO DEL ESTADO DE
QUINTANA ROO



MTRO. MIGUEL FRANCISCO ORTIZ ESQUIVEL
ASESOR ESPECIALIZADO



SEDARPE
SECRETARÍA
DE DESARROLLO
AGROPECUARIO, RURAL
Y PESCA

15 ENE 2025

RECIBIDO
SECRETARÍA PARTICULAR

C.c.p.- Mtro. Jorge Carlos Aguilar Osorio, Secretario de la SEDARPE
C.c.p.- L.C.P.- Reyna Valdivia Arceo Rosado, Secretaría de la Contraloría
C.c.p.- Mtro. Manuel Eliezer Romero Ramírez, Titular del Órgano Interno de Control de la SEDARPE
C.c.p.- Lic. Ymelda Fátima Cuevas Díaz, Secretaría Particular de la SEDARPE
C.c.p.- Minutario

Av. Viquitandé, Edif. 201, Col.
Gómez, C.P. 77000, Chetumal,
Quintana Roo, México.
Tel: (984) 1885153 Ext: 72302



SEDARPE
SECRETARÍA
DE DESARROLLO
AGROPECUARIO, RURAL
Y PESCA



GOBIERNO DEL ESTADO DE QUINTANA ROO PODER EJECUTIVO

LIC. MARÍA ELENA HERMELINDA LEZAMA ESPINOSA, GOBERNADORA DEL ESTADO DE QUINTANA ROO, EN USO DE LAS FACULTADES QUE ME CONFIERE EL ARTÍCULO 90, FRACCIÓN I DE LA CONSTITUCIÓN POLÍTICA DEL ESTADO LIBRE Y SOBERANO DE QUINTANA ROO Y EL ARTÍCULO 13 DE LA LEY ORGÁNICA DE LA ADMINISTRACIÓN PÚBLICA DEL ESTADO DE QUINTANA ROO; HE TENIDO A BIEN NOMBRAR AL C.

DR. MIGUEL ARROYO MARTÍNEZ

DIRECTOR ADMINISTRATIVO

SECRETARÍA DE DESARROLLO AGROPECUARIO, RURAL Y PESCA

A PARTIR DE LA PRESENTE FECHA, CON LA ASIGNACIÓN MENSUAL QUE A LA PLAZA CORRESPONDA, SEGÚN EL PRESUPUESTO DE EGRESOS EN VIGOR.



CIUDAD CHETUMAL
QUINTANA ROO, MEX.

Cd. Chetumal, Q. Roo., 01 de noviembre de 2024

ANEXO 3



Oficio No. SEDARPE/DS/DPE/0011/I/2025.

Asunto: Reporte de resultados de 2024.

Chetumal, Quintana Roo, a 27 de enero de 2025.

"2024. Año del 50 Aniversario de la Constitución Política del Estado Libre y Soberano de Quintana Roo"

MTRO. MIGUEL FRANCISCO ORTÍZ ESQUIVEL.
ASESOR ESPECIALIZADO Y COORDINADOR
DE CONTROL INTERNO DE LA SEDARPE.
P R E S E N T E

En respuesta a su similar no. SEDAPR/DS/ASESOR/005/I/2025, me permito hacerle llegar El Reporte de Resultados obtenidos en el Cuarto Trimestre del 2024 según lo capturado en el SIPPRES por las Coordinaciones, Subsecretarías y Direcciones, esto para que puedan operar de acuerdo con los lineamientos para la Integración y Funcionamiento de los Comités de Control y Desempeño Institucional y Evaluación de Riesgos de Proceso para la Administración Pública Central y Paraestatal del Estado del Estado de Quintana Roo.

Sin otro asunto que tratar, aprovecho la oportunidad para enviarle un cordial saludo.


LIC. JORGE ARMANDO RODRIGUEZ CHOC
DIRECTOR DE PLANEACIÓN Y ESTADÍSTICA
DE LA SEDARPE.

C.c.p.- Mtro. Jorge Carlos Aguilar Osorio. Secretario de Desarrollo Agropecuario, Rural y Pesca.
C.c.p.- Consecutivo
JARC*PDVT/Lorena

Av. Venustiano Carranza No.201 Col. Centro. C.P. 77000.
Chetumal, Quintana Roo, México.
Tel.: (983) 835 16 30 ext 4259
planeacionyestadistica@qroo.gob.mx



SEDARPE
SECRETARÍA
DE DESARROLLO
AGROPECUARIO, RURAL
Y PESCA

*Recibi
Asesores
27/Enero/2025
16:19 Hrs.*



QUINTANA ROO
GOBIERNO DEL ESTADO



Secretaría de Desarrollo Agropecuario Rural y Pesca

Reporte de resultados obtenidos en el Cuarto Trimestre del 2024 según lo capturado en el SIPPRES por las Coordinaciones, Subsecretarías y Direcciones

Elaboración: Dirección de Planeación y Estadística



SEDARPE
SECRETARÍA
DE DESARROLLO
AGROPECUARIO, RURAL
Y PESCA

Contenido

| | |
|--|----|
| Resumen | 2 |
| Programas presupuestarios y unidades responsables que reportan..... | 3 |
| Tabla resumen de resultados obtenidos en los programas presupuestarios por nivel | 4 |
| Indicadores evaluados del PP E038 Desarrollo Rural para el Bienestar y el color obtenido del semáforo..... | 5 |
| Indicadores evaluados del PP M001 Administración Responsable de los Recursos y el color obtenido del semáforo | 16 |
| Indicadores evaluados del PP S005 Impulso a la Productividad del Sector Primario para el Bienestar y el color obtenido del semáforo..... | 20 |

Resumen

En el presente documento se muestran de manera simplificada los resultados obtenidos por las distintas áreas operativas de la Secretaría de Desarrollo Agropecuario Rural y Pesca durante el cuarto trimestre del **ejercicio fiscal 2024** en el que se operaron **3 programas presupuestarios**, siendo estos:

- 1) El programa **"M001 Administración Responsable de los Recursos"** es aquel en que se reportan los avances de las áreas de staff como son las direcciones; administrativa, de planeación, informática y la jurídica.
- 2) El programa **"E038 Desarrollo Rural para el Bienestar"** contiene las metas y resultados de las áreas operativas cuyos resultados se derivan de servicios, a excepción del programa de apoyo a la infraestructura hidroagrícola y los caminos rurales.
- 3) En el programa **"S005 Impulso a la Productividad del Sector Primario para el Bienestar"** se reportan los componentes y actividades que se derivan de programas operados mediante reglas operación.

La fuente de la información es el Sistema de Integración Programática y Presupuestal de la SEFIPLAN donde las unidades responsables de indicadores deben reportar sus avances según la periodicidad de su indicador.

A continuación, se presentan los resultados de forma amigable por el color del semáforo que alcanzaron cada uno de los programas presupuestarios.

| RECuento DE INDICADORES EVALUADOS EN EL 4 TRIMESTRE | | | | | |
|---|----------|-----------|----------|-----------|---------------|
| Programas Presupuestales | Amarillo | Rojo | Sin Meta | Verde | Total general |
| M001 Administración Responsable de los Recursos | 1 | 3 | 0 | 4 | 8 |
| E038 Desarrollo Rural para el Bienestar | 0 | 7 | 1 | 12 | 20 |
| S005 Impulso a la Productividad del Sector Primario para el Bienestar | 1 | 14 | 4 | 11 | 30 |
| Total general | 2 | 24 | 5 | 27 | 58 |

En la tabla puede verse, como el programa denominado **"E038 Desarrollo Rural para el Bienestar"** en el cuarto trimestre obtuvo 0 indicadores en amarillo, 7 indicadores con color rojo, 1 indicador sin meta y 12 en color verde, llegando a un total de 19 indicadores evaluados y 1 que no tuvo meta, totalizando 20 indicadores de este programa presupuestario.

Programas presupuestarios y unidades responsables que reportan

A continuación, podrá ver listados los programas presupuestarios, siendo el nombre del programa el marcado en color vino, luego las unidades responsables de evaluar y reportar avances de metas en cada programa para el segundo trimestre.

| |
|--|
| M001 Administración Responsable de los Recursos |
| Dirección Administrativa |
| Dirección de Informática |
| Dirección de Planeación y Estadística |
| E058 Impulso al Desarrollo Agropecuario, Rural y Pesquero |
| Coordinación General de Financiamiento |
| Dirección de Agronegocios |
| Dirección de Construcción |
| Dirección de Fomento Agrícola y Comunitario |
| Dirección de Organización y Fomento Tecnológico Pecuario |
| Dirección de Pesca y Acuicultura |
| Dirección de Proyectos Productivos |
| Subsecretaría de Desarrollo Rural |
| S005 Impulso a la Productividad del Sector Primario para el Bienestar |
| Dirección de Administración de Riesgos |
| Dirección de Agronegocios |
| Dirección de Desarrollo Rural |
| Dirección de Especies Menores |
| Dirección de Fomento Agrícola y Comunitario |
| Dirección de Fomento Bovino |
| Dirección de Pesca y Acuicultura |
| Dirección de Sanidad Animal |
| Dirección Técnica |
| Subsecretaría de Agricultura |

Tabla resumen de resultados obtenidos en los programas presupuestarios por nivel

| TERCER TRIMESTRE | | | | | |
|---|----------|----------|----------|----------|---------------|
| Programa presupuestario y nivel | Amarillo | Rojo | Sin meta | Verde | Total general |
| M001. Administración Responsable de los Recursos | | | | | |
| ACTIVIDAD | 0 | 1 | 0 | 2 | 3 |
| COMPONENTE | 0 | 2 | 0 | 1 | 3 |
| FIN | 0 | 0 | 0 | 1 | 1 |
| PROPÓSITO | 1 | 0 | 0 | | 1 |
| Total | 1 | 3 | 0 | 4 | 8 |

| TERCER TRIMESTRE | | | | | |
|--|----------|----------|----------|-----------|---------------|
| Programa presupuestario y nivel | Amarillo | Rojo | Sin meta | Verde | Total general |
| E058 Impulso al Desarrollo Agropecuario, Rural y Pesquero | | | | | |
| ACTIVIDAD | 0 | 4 | 1 | 6 | 11 |
| COMPONENTE | 0 | 1 | 0 | 6 | 7 |
| FIN | 0 | 1 | 0 | 0 | 1 |
| PROPÓSITO | 0 | 1 | 0 | 0 | 1 |
| Total | 0 | 7 | 1 | 12 | 20 |

| TERCER TRIMESTRE | | | | | |
|--|----------|-----------|----------|-----------|---------------|
| Programa presupuestario y nivel | Amarillo | Rojo | Sin meta | Verde | Total general |
| S005 Impulso al Desarrollo Agropecuario, Rural y Pesquero | | | | | |
| ACTIVIDAD | 0 | 4 | 4 | 8 | 16 |
| COMPONENTE | 1 | 8 | 0 | 3 | 12 |
| FIN | 0 | 1 | 0 | 0 | 1 |
| PROPÓSITO | 0 | 1 | 0 | 0 | 1 |
| Total de indicadores de la SEDARPE | 1 | 14 | 4 | 11 | 30 |

Los cuadros nos muestran que en el **tercer trimestre** en el programa presupuestario M001 Administración Responsable de los Recursos se calificaron 8 indicadores; 4 en verde, uno en amarillo y 3 rojos.

Indicadores evaluados del PP E038 Desarrollo Rural para el Bienestar y el color obtenido del semáforo

| Programa Presupuestario | | E038 Desarrollo Rural para el Bienestar | | | | |
|-------------------------|---|---|-----------------------------------|--------------------------------------|-----------------------------------|--|
| Folio Resumen Narrativo | Resumen Narrativo | Indicador | Unidad Responsable del Indicador | Nivel de Cumplimiento 4to. Trimestre | Color de Semaf. en 4to. Trimestre | Obs. 4to. Trimestre |
| F | Contribuir a incrementar anualmente la actividad económica del sector primario del estado de Quintana Roo mediante el fortalecimiento de la capacitación, la asistencia técnica e infraestructura para mejorar los ingresos y calidad de vida de los y las productoras. | Índice de volumen físico del sector primario | Subsecretaría de Desarrollo Rural | 70.250 | ROJO | Este indicador tiene como meta anual alcanzar 120 puntos del Índice de volumen físico del sector primario de Quintana Roo. En este 4 trimestre se reporta la meta anual consistente en lo alcanzado al segundo trimestre de 2024 del índice, quedando en 84.3 debido a que es el dato más actual y es el establecido para reportar. El porcentaje alcanzado fue del 70.25% esto debido a problemas fitozoosanitarios en el principal cultivo del estado que es la caña, quedando la producción debajo del año anterior y del año base. |
| P | Productores del sector primario desarrollan habilidades que mejoran la productividad e impulsan sus | Indicador Trimestral de la Actividad Económica Estatal de Quintana Roo para las actividades | Subsecretaría de Desarrollo Rural | -1,078.341 | ROJO | Este indicador tiene como meta anual una variación del 2.18% en el Índice de volumen físico del sector primario de Quintana Roo. En este 4 trimestre se |



QUINTANA ROO
GOBIERNO DEL ESTADO



| Programa Presupuestario | | E038 Desarrollo Rural para el Bienestar | | | | |
|-------------------------------|---|---|--|---|--|---|
| Folio Resumen Narrativo | Resumen Narrativo | Indicador | Unidad Responsable del Indicador | Nivel de Cumplimiento 4to. Trimestre | Color de Semaf. en 4to. Trimestre | Obs. 4to. Trimestre |
| | actividades productivas | primarias al segundo trimestre de cada año | | | | reporta la meta anual consistente en la variación alcanzada al segundo trimestre de 2024 del índice respecto al mismo trimestre del año anterior, quedando en -22.9 alcanzando como valor para 2024 de 84.3 y como dato 2023 el 109.4. La diferencia respecto a lo que está programado se debe a que cuando se programó se tenía una base 2013, pero el INEGI la cambió a 2018 lo que modificó los valores inicialmente programados, pero debido a la fecha en que se hizo el cambio ya no se pudo cambiar en el SIPPRES. |
| C01 | Fortalecimiento de capacidades técnico-productivas y de organización de los productores y productoras de las diversas actividades del sector primario realizado | Porcentaje de productores del sector primario capacitados | Subsecretaría de Desarrollo Rural | 261.333 | ROJO | Este indicador tiene como meta anual 400 productores por capacitar. En este trimestre se capacitaron 243 productores más los 100 programados. El porcentaje alcanzado es del 292% la meta rebaso el 100% programado para este trimestre, esto se debe a que las actividades programadas en trimestres anteriores |



| Programa Presupuestario | | E038 Desarrollo Rural para el Bienestar | | | | |
|-------------------------|--|--|---|--------------------------------------|-----------------------------------|---|
| Folio Resumen Narrativo | Resumen Narrativo | Indicador | Unidad Responsable del Indicador | Nivel de Cumplimiento 4to. Trimestre | Color de Semaf. en 4to. Trimestre | Obs. 4to. Trimestre |
| | | | | | | se reprogramaron y ejecutaron en este cuarto trimestre. Esto se debió a que inicio el periodo de veda Electoral y a las condiciones climatológicas adversas, por lo que no fue posible realizar las actividades en los trimestres programados, sin embargo, se logró cumplir la meta anual al 100%. |
| C01.A01 | Orientación y asesoría a productores(as) para detectar oportunidades y vincular solicitudes o proyectos a fuentes de apoyo y cumplimiento de normatividad ante otras instancias. | Porcentaje de productores asesorados para detectar oportunidades, orientación sobre fuentes de apoyo y cumplimiento de normatividad ante otras instancias. | Dirección de Proyectos Productivos | 100.000 | VERDE | El indicador tiene una programación anual de 140 productores por atender. En este cuarto trimestre se atendió a 35 de los 35 productores programados, teniendo un nivel de cumplimiento del 100% semaforización en verde. |
| C01.A02 | Capacitación a escuelas públicas de educación básica en implementación de huertos escolares | Porcentaje de escuelas de educación básica capacitadas en implementación de huertos escolares | Dirección de Fomento Agrícola y Comunitario | 100.000 | VERDE | Este indicador tiene como meta anual 12 cursos y/o capacitaciones. En este trimestre se dieron 3 cursos de los 3 programados, el porcentaje alcanzado es del 100%, por lo que se cumplió la meta programada para este trimestre. |

| Programa Presupuestario | | E038 Desarrollo Rural para el Bienestar | | | | |
|-------------------------------|--|---|--|---|--|---|
| Folio Resumen Narrativo | Resumen Narrativo | Indicador | Unidad Responsable del Indicador | Nivel de Cumplimiento 4to. Trimestre | Color de Semaf. en 4to. Trimestre | Obs. 4to. Trimestre |
| C01.A03 | Capacitación, Asesoría, Organización y Apoyo para la elaboración y gestión de proyectos de las comunidades indígenas | Porcentaje de beneficiarios de Capacitación, Asesoría, Organización y Apoyo para la elaboración y gestión de proyectos de las comunidades indígenas | Subsecretaría de Desarrollo Rural | 390.547 | ROJO | Este indicador tiene como meta anual 200 productores por capacitar. En este trimestre se capacitaron 117 productores más los 40 programados. El porcentaje alcanzado es del 292%, la meta rebaso el 100% programado para este trimestre, esto se debe a que las actividades programadas en trimestres anteriores se reprogramaron y ejecutaron en este cuarto trimestre. Esta reprogramación se debió a que inició el periodo de veda Electoral y a las condiciones climatológicas adversas, por lo que no fue posible realizar las actividades en los trimestres programados, sin embargo, se logró cumplir la meta anual al 100%. |
| C01.A04 | Capacitación otorgada a estudiantes de instituciones de nivel medio superior. | Porcentaje de estudiantes de educación media superior capacitados | Dirección de Pesca y Acuicultura | 100.000 | VERDE | Este indicador tiene como meta anual 20 estudiantes capacitados. En este trimestre se capacitaron 20 de los 20 programados. El porcentaje alcanzado es de 100%. Esto se debió a que |



QUINTANA ROO
GOBIERNO DEL ESTADO



2022|2027

| Programa Presupuestario | | E038 Desarrollo Rural para el Bienestar | | | | |
|-------------------------------|--|---|--|---|--|--|
| Folio Resumen Narrativo | Resumen Narrativo | Indicador | Unidad Responsable del Indicador | Nivel de Cumplimiento 4to. Trimestre | Color de Semaf. en 4to. Trimestre | Obs. 4to. Trimestre |
| | | | | | | capacitaron alumnos del Colegio de Bachilleres Plantel Bachilleres Plantel Puerto Morelos, esta capacitación se enfocó en el cultivo de la mojarra tilapia, realizando la biometría para conocer la cantidad de alimento suministrado al cultivo, de acuerdo al número de peces por estanque. |
| C02 | Promoción de financiamiento con la banca de segundo piso o empresas de intermediación financiera para fortalecer la producción y servicios en el sector Agropecuario en Quintana Roo realizada | Porcentaje de beneficiarios atendidos con asesoría técnica. | Coordinación General de Financiamiento | 100.000 | VERDE | La meta anual es de 35 actividades, en el trimestre que se informa se cubrió el 100% de la meta programada que fue de 11, la meta anual se alcanzo al 100%, con la observación de que 8 de las actividades que no fueron realizadas en el periodo de veda electoral, se realizaron en el posterior trimestre solo que no fue notificado en el cuadro donde debía registrarse la información solo se notifico en observaciones las actividades reprogramadas y que posteriormente se ejecutaron llevando así a la consecución de la meta anual. |



2022|2027

| Programa Presupuestario | | E038 Desarrollo Rural para el Bienestar | | | | |
|-------------------------|--|---|--|--------------------------------------|-----------------------------------|---|
| Folio Resumen Narrativo | Resumen Narrativo | Indicador | Unidad Responsable del Indicador | Nivel de Cumplimiento 4to. Trimestre | Color de Semaf. en 4to. Trimestre | Obs. 4to. Trimestre |
| C02.A01 | Asesorar y capacitar a quienes producen servicio en el uso del financiamiento para la consolidación de las unidades productivas. | Porcentaje de personas atendidas con asesoría y capacitación. | Coordinación General de Financiamiento | 100.000 | VERDE | La meta anual programada fue de 35 acciones; en el trimestre que se informa se ejecutaron 11 de ellas que representan el 100% para realizar en el periodo que se informa. Cabe señalar que en el segundo trimestre no se llevaron a cabo acciones debido a la restricción por veda electoral, estas actividades se reagendaron en el posterior trimestre y se ejecutaron tal como se programaron las 8 faltantes por lo que se informa que las 35 acciones programadas en el ejercicio 2024 fueron cubiertas al 100%. |
| C02.A02 | Otorgar garantías fiduciarias y apoyo financiero para proyectos del sector rural y de la mujer emprendedora del medio rural | Porcentaje de personas beneficiadas con garantías líquidas y/o apoyos financieros | Coordinación General de Financiamiento | 0.000 | ROJO | Se programo para el ejercicio 2024 el otorgamiento de 10 garantías líquidas; en el trimestre que se informa estaba programada la entrega de 2, los cuales quedaron pendientes debido a que no se logro finalizar el documento que da vida a la operación del servicio de otorgamiento de garantías líquidas, |

| Programa Presupuestario | | E038 Desarrollo Rural para el Bienestar | | | | |
|-------------------------|---|---|----------------------------------|--------------------------------------|-----------------------------------|--|
| Folio Resumen Narrativo | Resumen Narrativo | Indicador | Unidad Responsable del Indicador | Nivel de Cumplimiento 4to. Trimestre | Color de Semaf. en 4to. Trimestre | Obs. 4to. Trimestre |
| | | | | | | actualmente el documento se encuentra en su último análisis del fiduciario bancario para determinar la forma y fondo del proyecto, analizado ya por todos los miembros del Comité Técnico del Fideicomiso, esperando que en las próximas semanas quede ya listo para su publicación en el Periódico Oficial del Gobierno del Estado y finalmente la operación de dicho servicio. Cabe señalar que mientras tanto se han tenido reuniones con representantes de agrupaciones campesinas para promover precisamente este servicio. |
| C03 | Capacitación y asesoría a productores agrícolas realizada | Porcentaje de productores agrícolas capacitados y/o asesorados para impulsar la producción, comercialización y certificación de productos agrícolas | Dirección de Agronegocios | 100.000 | VERDE | Este indicador tiene como meta anual atender a 360 productores con capacitación y asesorías a realizar. En este tercer trimestre se atendieron los 90 productores de los 90 programados, se atendió a 11 productoras y 79 productores alcanzando el |

| Programa Presupuestario | | E038 Desarrollo Rural para el Bienestar | | | | |
|-------------------------|---|--|----------------------------------|--------------------------------------|-----------------------------------|--|
| Folio Resumen Narrativo | Resumen Narrativo | Indicador | Unidad Responsable del Indicador | Nivel de Cumplimiento 4to. Trimestre | Color de Semaf. en 4to. Trimestre | Obs. 4to. Trimestre |
| | | | | | | porcentaje de 100% logrando las metas programadas en este año |
| C03.A01 | Elaboración de paquete tecnológico de limón. | Porcentaje de cumplimiento en la elaboración del paquete tecnológico de limón. | Dirección de Agronegocios | 0.000 | SIN META | |
| C04 | Capacitaciones y asistencias técnicas al sector pesquero y acuícola realizadas | Porcentaje de personas que reciben asistencia técnica y capacitación en temas de pesca y acuicultura | Dirección de Pesca y Acuicultura | 100.000 | VERDE | Este indicador tiene como meta anual 30 capacitaciones. En este trimestre se realizaron 15 de los 15 programados. El porcentaje alcanzado es de 100%. Esto se debió a la solicitud atendida y al interés de los pescadores para la capacitación referente al Sistema de Apoyo Agroalimentario Pesquero y Acuicola, con el fin de poder acceder al programa de apoyo Mano a Mano para Alimentar Mas Acuicultura y Pesca. Por tal motivo se cumplió la meta programada |
| C04.A01 | Recepción de solicitudes de capacitación y asistencia técnica al sector pesquero y acuicola | Porcentaje de solicitudes recibidas para capacitación y asistencia técnica al sector pesquero y acuicola | Dirección de Pesca y Acuicultura | 100.000 | VERDE | Este indicador tiene como meta anual 2 solicitudes recibidas. En este trimestre se recibieron 1 de 1 programado. El porcentaje alcanzado es de 100%. Esto se debió a la solicitud recibida para la capacitación a |

| Programa Presupuestario | | E038 Desarrollo Rural para el Bienestar | | | | |
|-------------------------|---|---|--|--------------------------------------|-----------------------------------|--|
| Folio Resumen Narrativo | Resumen Narrativo | Indicador | Unidad Responsable del Indicador | Nivel de Cumplimiento 4to. Trimestre | Color de Semaf. en 4to. Trimestre | Obs. 4to. Trimestre |
| | | | | | | pescadores de la comunidad pesquera Chiquilá, Municipio de Lázaro Cárdenas. |
| C05 | Capacitación a productores ganaderos para fortalecer la producción pecuaria realizada | Porcentaje de productores ganaderos capacitados para fortalecer la producción pecuaria | Dirección de Organización y Fomento Tecnológico Pecuario | 100.000 | VERDE | en este ultimo trimestre se reporta la meta programada de 20 personas capacitadas, lo que suma un total de 344, de forma anual siendo este el 57% |
| C05.A01 | Cursos a productores ganaderos para fortalecer la producción pecuaria | Porcentaje de cursos realizados para productores ganaderos para fortalecer la producción pecuaria | Dirección de Organización y Fomento Tecnológico Pecuario | 166.667 | ROJO | en este trimestre se reporta el cumplimiento de los 2 cursos programados lo que nos da un 33.33 % de resultado en el año, sin embargo con el convenio realizado con el inifap pudimos alcanzar el 86% de la meta anual programada |
| C06 | Rehabilitación y/o Construcción de caminos Sacacosecha realizada. | Porcentaje de productores beneficiados con la Rehabilitación y/o Construcción de caminos sacacosecha realizada. | Dirección de Construcción | 100.000 | VERDE | ESTE INDICADOR CONSIDERO PARA ESTE TRIMESTRE UNA META DE 157 HABITANTES, SIN EMBARGO DE ACUERDO A LOS DATOS PROPORCIONADOS POR LA EJECUTORA (SEOP) EL NUMERO SE INCREMENTO A 2074 HABITANTES, SEGUN DATOS REFLEJADOS EN LOS OFICIOS DE AUTORIZACIÓN. |
| C06.A01 | Supervisión a la | Porcentaje de kilómetros de | Dirección de Construcción | 69.747 | ROJO | ESTE INDICADOR CONSIDERO PARA |



QUINTANA ROO
GOBIERNO DEL ESTADO



| Programa Presupuestario | | E038 Desarrollo Rural para el Bienestar | | | | |
|-------------------------------|--|---|--|---|--|---|
| Folio Resumen Narrativo | Resumen Narrativo | Indicador | Unidad Responsable del Indicador | Nivel de Cumplimiento 4to. Trimestre | Color de Semaf. en 4to. Trimestre | Obs. 4to. Trimestre |
| | Rehabilitación y/o Construcción de caminos Sacacosecha. | camino Sacacosecha rehabilitados y/o construidos | | | | ESTE TRIMESTRE CUMPLIR UNA META DE 11.47 KILOMETROS, DE ACUERDO A LOS DATOS PROPORCIONADOS POR LA INSTANCIA EJECUTORA (SEOP) EN APEGO AL CONVENIO, AL CORTE DE ESTE REPORTE NO SE HAN CONCLUIDO LOS TRABAJOS AL 100%. |
| C07 | Programa de Apoyo a la Infraestructura Hidroagrícola ejecutado | Porcentaje de productores beneficiados con obras de Infraestructura Hidroagrícola. | Dirección de Construcción | 100.000 | VERDE | ESTE INDICADOR CONSIDERO UNA META PARA ESTE TRIMESTRE DE 302 PRODUCTORES BENEFICIADOS EN EL PROGRAMA, DE ACUERDO A LA INFORMACION PROPORCIONADA POR LA COMISIÓN NACIONAL DEL AGUA, SE TUVO UN INCREMENTO DEBIDO A QUE SE APOYARON ASOCIACIONES CON UN MAYOR NUMERO DE PRODUCTORES. |
| C07.A01 | Atención de hectáreas productivas con el Programa de Apoyo a la Infraestructura Hidroagrícola. | Número de hectáreas productivas atendidas por el Programa de Apoyo a la Infraestructura Hidroagrícola. | Dirección de Construcción | 100.000 | VERDE | ESTE INDICADOR CONSIDERO UNA META PARA ESTE TRIMESTRE DE 9453 HECTAREAS BENEFICIADAS EN EL PROGRAMA Y SE ENCUENTRAN REFLEJADOS EN |





QUINTANA ROO
GOBIERNO DEL ESTADO



| Programa Presupuestario | | E038 Desarrollo Rural para el Bienestar | | | | |
|-------------------------------|----------------------|---|--|---|--|--|
| Folio Resumen Narrativo | Resumen Narrativo | Indicador | Unidad Responsable del Indicador | Nivel de Cumplimiento 4to. Trimestre | Color de Semaf. en 4to. Trimestre | Obs. 4to. Trimestre |
| | | | | | | LOS LISTADOS DE LOS DIFERENTES COMPONENTES QUE INTEGRAN EL PROGRAMA. |



Indicadores evaluados del PP M001 Administración Responsable de los Recursos y el color obtenido del semáforo

| Programa presupuestario | | PP M001 Administración Responsable de los Recursos | | | | |
|--------------------------|---|--|---------------------------------------|--------------------------------------|-------------------------------------|--|
| Folio Resum en Narrativo | Resumen Narrativo | Indicador | Unidad Responsable del Indicador | Nivel de Cumplimiento 3er. Trimestre | Color de Semáforo en 4to. Trimestre | Obs. 4to. Trimestre |
| F | Contribuir a garantizar que las instituciones del Gobierno del Estado cuenten con los recursos humanos y materiales necesarios lograr cumplir con sus metas y objetivos, mediante la adquisición, suministro y administración responsable de los bienes y servicios, con transparencia, austeridad, eficacia, legalidad y optimización, y con la aplicación del modelo de gestión para resultados y presupuesto basado en resultados para fortalecer la organización y gestión, que | Índice General de Avance PbR-SED Entidades | Dirección de Planeación y Estadística | 99.750 | VERDE | Este indicador tiene como meta anual programada de 80 puntos en el Índice General de Avance PbR-SED Entidades, lo alcanzado fue de 79.8 puntos, lo que significó un 99.75 de cumplimiento. |

| Programa presupuestario | | PP M001 Administración Responsable de los Recursos | | | | |
|----------------------------|--|--|---------------------------------------|--------------------------------------|-----------------------------------|--|
| Folio Resumen en Narrativo | Resumen Narrativo | Indicador | Unidad Responsable del Indicador | Nivel de Cumplimiento 3er. Trimestre | Color de Semaf. en 4to. Trimestre | Obs. 4to. Trimestre |
| | permita la creación de valor público y social en la sociedad quintanarroense, atendiendo las directrices establecidas en el Plan Estatal de Desarrollo 2023-2027. | | | | | |
| P | Las Secretarías, Órganos administrativos desconcentrados y Entidades del Estado de Quintana Roo cuentan con una Administración eficiente de los Recursos y Servicios, por lo que se garantizan los Recursos Humanos y materiales necesarios a fin de dar cumplimiento a sus metas y objetivos. | Porcentaje de Avance Financiero Anual por Concepto de Servicios Personales, Materiales y suministros del Poder Ejecutivo | Dirección de Planeación y Estadística | 93.929 | AMARILLO | Este indicador tiene como meta anual programada el devengar un presupuesto de 3,160,558,566.65. El indicador es anual y solo se reporta en el 4 trimestre dando como resultado un presupuesto devengado de 3,573,494,645.61 pesos, lo que significó un cumplimiento del 93.64% |
| C01 | Recursos Materiales de Oficina y Servicios administrados eficientemente | Porcentaje de procedimientos de compras y de servicios | Dirección Administrativa | 83.333 | ROJO | En relación al componente C01- Recursos Materiales de Oficina servicios administrados eficientemente, este indicador tiene como meta anual 30 procedimientos de compra a realizar, en este |



QUINTANA ROO
GOBIERNO DEL ESTADO



| Programa presupuestario | | PP M001 Administración Responsable de los Recursos | | | | |
|--------------------------|---|--|----------------------------------|--------------------------------------|-----------------------------------|---|
| Folio Resum en Narrativo | Resumen Narrativo | Indicador | Unidad Responsable del Indicador | Nivel de Cumplimiento 3er. Trimestre | Color de Semaf. en 4to. Trimestre | Obs. 4to. Trimestre |
| | | de oficina realizados | | | | trimestre se realizo un procedimiento de compra de los 10 programados. el porcentaje alcanzado de 83% sobre el de octubre, se debe a que se reprogramaron para el siguiente trimestre, esperando que las condiciones para su implementación sean favorables. |
| C01.A01 | Verificación de inventarios recursos materiales de la Institución | Porcentaje de acciones de verificación de inventarios de los recursos materiales de la institución | Dirección Administrativa | 100.000 | VERDE | Recursos Materiales de Oficina servicios administrados eficientemente, este Indicador tiene como meta anual 3 procedimientos de verificación de inventario a realizar. en este trimestre se realizo tres procedimiento de verificación de inventario de 1 programado. el porcentaje alcanzado es de 100% |
| C02 | Capacitación a servidores públicos sobre Derechos Humanos realizada | Porcentaje de servidores públicos que reciben capacitación sobre Derechos Humanos. | Dirección de Informática | 100.000 | VERDE | Este indicar resultado de la variación de la meta programada anual, en los meses de octubre, noviembre y diciembre se capacitaron a 80 personas en 4 cursos programados de capacitación, alcanzando el porcentaje de 33.333% esto para cumplir con el objetivo anual de 240 personas servidoras públicas capacitadas en materia de Derechos Humanos. |
| C02.A01 | Realización de cursos en materia de Derechos Humanos | Porcentaje de cursos de capacitación sobre Derechos Humanos | Dirección de Informática | 100.000 | VERDE | Este indicador de 33.333% tiene como resultado el cumplimiento de 12 cursos de capacitación impartidos durante el ejercicio 2024, en los meses d octubre a diciembre se impartieron 4 capacitaciones con la finalidad de cumplir con lo programado y el resultado de capacitar a las personas servidoras públicas de la Secretaría en materia de Derechos Humanos, sea favorable. |
| C03 | Oportuna Asistencia | Porcentaje de | Dirección de | 106.667 | ROJO | Este indicador tiene como meta anual 90 indicadores con resultados |



| Programa presupuestario | | PP M001 Administración Responsable de los Recursos | | | | |
|--------------------------|---|---|----------------------------------|--------------------------------------|-------------------------------------|---|
| Folio Resum en Narrativo | Resumen Narrativo | Indicador | Unidad Responsable del Indicador | Nivel de Cumplimiento 3er. Trimestre | Color de Semáforo en 4to. Trimestre | Obs. 4to. Trimestre |
| | administrativa y apoyo a las Unidades Responsables Sustantivas para el cumplimiento de las metas programadas, otorgada. | cumplimiento programático trimestral de metas con semáforo verde de las Unidades Responsables Sustantivas Institucionales | Planeación y Estadística | | | con semáforo verde. En el tercer trimestre la meta fue de 30 indicadores programados de los cuales 32 se alcanzaron o se sobrepasaron. Logrando el 106.667% de la meta establecida. |
| C03.A01 | Asignación de recursos a las Unidades Responsables de Apoyo Administrativo y de Staff, para atender necesidades de las Áreas sustantivas. | Porcentaje del Presupuesto Ejercido destinado a las Unidades Responsables de Apoyo Administrativo y de Staff de la Secretaría de Finanzas y Planeación. | Dirección Administrativa | 0.000 | ROJO | Se adjunta oficio SEDARPE/DS/DA/DRFYCP/1663/XI I/2024 de solicitud de informe de avance presupuestal correspondiente al cuarto trimestre 2024 enviado a la SEFIPLAN, en virtud de que no contamos con la información de los montos devengados en el cuarto trimestre, ya que dicha información la maneja exclusivamente la Subsecretaría de Política Hacendaria y Control Presupuestal y no tenemos los permisos para acceder a dicha información desde el sistema OperGob, en cuanto nos hagan llegar la información podremos cumplir con lo solicitado. |

Indicadores evaluados del PP S005 Impulso a la Productividad del Sector Primario para el Bienestar y el color obtenido del semáforo

| Programa presupuestario | | S005 Impulso a la Productividad del Sector Primario para el Bienestar | | | | |
|-------------------------------|---|---|--|---|--|--|
| Folio Resumen Narrativo | Resumen Narrativo | Indicador | Unidad Responsable del Indicador | Nivel de Cumplimiento 4to. Trimestre | Color de Semaf. en 4to. Trimestre | Obs. 4to. Trimestre |
| F | Contribuir a incrementar anualmente la actividad económica del sector primario del estado de Quintana Roo conformada por la agricultura, la ganadería, la acuacultura y la pesca mediante el apoyo con recursos para adquirir conjuntamente las necesidades de equipamiento, insumos, recursos y el cumplimiento de la sanidad e inocuidad agroalimentaria que mejoran los ingresos y calidad de vida de los y las productoras. | Índice de volumen físico del sector primario | Subsecretaría de Agricultura | 70.250 | ROJO | Este indicador tiene como meta anual alcanzar 120 puntos del Índice de volumen físico del sector primario de Quintana Roo. En este 4 trimestre se reporta la meta anual consistente en lo alcanzado al segundo trimestre de 2024 del índice, quedando en 84.3 debido a que es el dato más actual y es el establecido para reportar. El porcentaje alcanzado fue del 70.25% esto debido a problemas fitozoosanitarios en el principal cultivo del estado que es la caña, quedando la producción debajo del año anterior y del año base. |
| P | Productores del sector primario mejoran la productividad en sus actividades | Indicador Trimestral de la Actividad Económica Estatal de | Subsecretaría de Agricultura | -1,078.341 | ROJO | Este indicador tiene como meta anual una variación del 2.18% en el |

| Programa presupuestario | | S005 Impulso a la Productividad del Sector Primario para el Bienestar | | | | |
|-------------------------------|---|--|--|---|--|--|
| Folio Resumen Narrativo | Resumen Narrativo | Indicador | Unidad Responsable del Indicador | Nivel de Cumplimiento 4to. Trimestre | Color de Semaf. en 4to. Trimestre | Obs. 4to. Trimestre |
| | con las adquisiciones realizadas en coinversión | Quintana Roo para las actividades primarias al segundo trimestre de cada año | | | | Índice de volumen físico del sector primario de Quintana Roo. En este 4 trimestre se reporta la meta anual consistente en la variación alcanzada al segundo trimestre de 2024 del Índice respecto al mismo trimestre del año anterior, quedando en - 22.9 alcanzando como valor para 2024 de 84.3 y como dato 2023 el 109.4. La diferencia respecto a lo que está programado se debe a que cuando se programó se tenía una base 2013, pero el INEGI la cambió a 2018 lo que modificó los valores inicialmente programados, pero debido a la fecha en que se hizo el cambio ya no se pudo cambiar en el SIPPRES |
| C05 | Programa Mano a Mano para Alimentar más | Porcentaje de beneficiarios del programa mano a mano para | Dirección de Pesca y Acuacultura | 339.868 | ROJO | El indicador tiene como meta anual 40 beneficiarios. En este trimestre |

| Programa presupuestario | | S005 Impulso a la Productividad del Sector Primario para el Bienestar | | | | |
|-------------------------|--|--|----------------------------------|--------------------------------------|-----------------------------------|--|
| Folio Resúmen Narrativo | Resumen Narrativo | Indicador | Unidad Responsable del Indicador | Nivel de Cumplimiento 4to. Trimestre | Color de Semaf. en 4to. Trimestre | Obs. 4to. Trimestre |
| | acuacultura y pesca ejecutado | alimentar mas acuacultura y pesca | | | | se reportan 63 beneficiarios de los 19 programados. El porcentaje alcanzado es 331.5%. El porcentaje alcanzado se debe a que el Programa "Mano a Mano Para Alimentar Más Acuacultura y Pesca", inicio su ejecución en este último trimestre y el presupuesto asignado al programa permitió apoyar a más beneficiarios por tal motivo se rebaso la meta programada. |
| C05.A01 | Publicación de la convocatoria del Programa Mano a Mano para Alimentar más acuacultura y pesca | Porcentaje de cumplimiento en la publicación de la convocatoria del Programa Mano a Mano para Alimentar más acuacultura y pesca. | Dirección de Pesca y Acuacultura | 0.000 | SIN META | |
| C06 | Apoyo en veda para pescadores entregado | Porcentaje de pescadores beneficiados con el apoyo en veda para pescadores | Dirección de Pesca y Acuacultura | 0.000 | ROJO | Este indicador tiene como meta anual 1,300 beneficiarios. En este trimestre se realizaron 0 de los 582 programados. El porcentaje alcanzado es de 0%. Este porcentaje se |

| Programa presupuestario | | S005 Impulso a la Productividad del Sector Primario para el Bienestar | | | | |
|-------------------------|---|---|----------------------------------|--------------------------------------|-----------------------------------|---|
| Folio Resúmen Narrativo | Resumen Narrativo | Indicador | Unidad Responsable del Indicador | Nivel de Cumplimiento 4to. Trimestre | Color de Semaf. en 4to. Trimestre | Obs. 4to. Trimestre |
| | | | | | | debió, a que el programa Apoyo en Veda para Pescadores, ya finalizo la entrega de apoyo con un total de 1,251 beneficiarios, los cuales ya fueron reportados en trimestres anteriores, y que corresponden al total del presupuesto asignado al programa. Por tal motivo en este trimestre no se reportan beneficiarios. |
| C06.A01 | Publicación de la convocatoria del programa de Apoyo en veda para pescadores. | Porcentaje de cumplimiento en la publicación de la convocatoria del programa de Apoyo en veda para pescadores | Dirección de Pesca y Acuicultura | 0.000 | SIN META | |
| C07 | Programa de Turismo Rural para el Desarrollo ejecutado | Porcentaje de beneficiarios de apoyos al turismo rural para el desarrollo | Dirección de Pesca y Acuicultura | 0.000 | ROJO | Este indicador tiene como meta anual 10 beneficiarios. En este trimestre se reportan cero beneficiarios de los 2 programados. El porcentaje alcanzado es 0%. El Programa Turismo Rural para el Desarrollo, que tiene el objetivo de otorgar apoyos |



QUINTANA ROO
GOBIERNO DEL ESTADO



| Programa presupuestario | | S005 Impulso a la Productividad del Sector Primario para el Bienestar | | | | |
|-------------------------------|---|---|--|---|--|---|
| Folio Resumen Narrativo | Resumen Narrativo | Indicador | Unidad Responsable del Indicador | Nivel de Cumplimiento 4to. Trimestre | Color de Semaf. en 4to. Trimestre | Obs. 4to. Trimestre |
| | | | | | | económicos a los comités organizadores de pesca deportivo-recreativa, hasta este trimestre el programa no se ejecutó, ya que el lineamiento de dicho programa quedo pendiente su publicación en el periódico Oficial del Estado. Por tal motivo no contamos con beneficiarios. |
| C07.A01 | Publicación de la convocatoria del Programa de Turismo Rural para el Desarrollo | Publicación de la convocatoria del Programa de Turismo Rural para el Desarrollo | Dirección de Pesca y Acuacultura | 0.000 | SIN META | |
| C08 | Fortalecimiento a la Actividad Apícola implementado | Porcentaje de Personas Productoras Apícolas Beneficiadas con equipamiento, material genético e insumos. | Dirección de Especies Menores | 0.000 | ROJO | Descripción de los resultados : Durante el trimestre que comprende los meses de OCTUBRE, NOVIEMBRE Y DICIEMBRE del 2024, no se alcanzaron las metas programadas en el sistema SIPPRES en el INDICADOR: C08 - Porcentaje de personas productoras apícolas beneficiadas con equipamiento, material genético |



| Programa presupuestario | | S005 Impulso a la Productividad del Sector Primario para el Bienestar | | | | |
|-------------------------------|---|---|--|---|--|---|
| Folio Resumen Narrativo | Resumen Narrativo | Indicador | Unidad Responsable del Indicador | Nivel de Cumplimiento 4to. Trimestre | Color de Semaf. en 4to. Trimestre | Obs. 4to. Trimestre |
| | | | | | | e insumos, COMPONENTE: F.P.C08 Fortalecimiento a la Actividad Apícola Implementado, que tiene como meta anual atender a 100 productores apícolas, en este trimestre no se atendió a productoras apícolas de los 100 productores programados, con un porcentaje de avance del 0%, lo anterior debido a que los recursos destinados al programa no se encontraban disponibles, debido a que no se ejerció en tiempo y forma, por lo cual fue transferido a otros programas. |
| C08.A01 | Adquisición de abejas reinas para el mejoramiento genético y la cantidad de su producción | Porcentaje de productores apoyados para la adquisición de abejas reinas para el mejoramiento genético y la cantidad de su producción | Dirección de Especies Menores | 0.000 | ROJO | Descripción de los resultados : Durante el trimestre que comprende los meses de OCTUBRE, NOVIEMBRE Y DICIEMBRE del 2024, no se alcanzaron las metas programadas en el sistema |



QUINTANA ROO
GOBIERNO DEL ESTADO



2022|2027

UNIDOS PARA
TRANSFORMAR

| Programa presupuestario | | S005 Impulso a la Productividad del Sector Primario para el Bienestar | | | | |
|-------------------------------|----------------------|---|--|---|--|--|
| Folio Resumen Narrativo | Resumen Narrativo | Indicador | Unidad Responsable del Indicador | Nivel de Cumplimiento 4to. Trimestre | Color de Semaf. en 4to. Trimestre | Obs. 4to. Trimestre |
| | | | | | | <p>SIPPRES en el INDICADOR: C08A01 - Porcentaje de productores apoyados para la adquisición de abejas reinas para el mejoramiento genético y la cantidad de su producción, ACTIVIDAD: C08.A01 - Adquisición de abejas reinas para el mejoramiento genético y la cantidad de su producción, que tiene como meta anual atender a 10 productores apícolas, en este trimestre no se atendió a productores apícolas de los 10 productores programados, con un porcentaje de avance del 0%, lo anterior debido a que los recursos destinados al programa no se encontraban disponibles, debido a que no se ejerció en tiempo y forma, por lo cual fue transferido a otros programas.</p> |



2022|2027

SEDARPE

SECRETARÍA
DE DESARROLLO
AGROPECUARIO, RURAL
Y PESCA



QUINTANA ROO
GOBIERNO DEL ESTADO



2022|2027

| Programa presupuestario | | S005 Impulso a la Productividad del Sector Primario para el Bienestar | | | | |
|-------------------------------|---|---|--|---|--|---|
| Folio Resumen Narrativo | Resumen Narrativo | Indicador | Unidad Responsable del Indicador | Nivel de Cumplimiento 4to. Trimestre | Color de Semaf. en 4to. Trimestre | Obs. 4to. Trimestre |
| C09 | Desarrollo Ganadero en el Estado de Quintana Roo implementado | Porcentaje de personas productoras pecuarias beneficiadas con el Programa de Desarrollo Ganadero en el Estado de Quintana Roo | Dirección de Fomento Bovino | 312.224 | ROJO | Este indicador tiene como meta anual 455 personas beneficiarias con apoyos del Programa Desarrollo Ganadero en el Estado de Quintana Roo en sus modalidades de equipo de trabajo y material genético. En este trimestre se beneficiaron a 843 personas productoras de las 455 programadas. El porcentaje alcanzado de 185.27% se debe a que se obtuvo mayor respuesta de la programada de parte de las personas productoras pecuarias en la modalidad de equipo de trabajo. |
| C09.A02 | Entrega de apoyos de equipo de trabajo pecuario | Porcentaje de personas productoras pecuarias beneficiadas con apoyos de equipo de trabajo pecuario | Dirección de Fomento Bovino | 455.676 | ROJO | Este indicador tiene como meta anual 370 personas beneficiarias con equipo de trabajo. En este trimestre se beneficiaron a 843 personas productoras con equipo de trabajo pecuario de las |





QUINTANA ROO
GOBIERNO DEL ESTADO



| Programa presupuestario | | S005 Impulso a la Productividad del Sector Primario para el Bienestar | | | | |
|-------------------------------|---|--|--|---|--|--|
| Folio Resumen Narrativo | Resumen Narrativo | Indicador | Unidad Responsable del Indicador | Nivel de Cumplimiento 4to. Trimestre | Color de Semaf. en 4to. Trimestre | Obs. 4to. Trimestre |
| | | | | | | 370 programadas. El porcentaje alcanzado de 227.84% se debe a que se obtuvo mayor respuesta de la programada de parte de las personas productoras pecuarias. |
| C09.A01 | Entrega de apoyos para la adquisición de animales de calidad genética | Porcentaje de personas productoras pecuarias beneficiadas con apoyos para la adquisición de animales de calidad genética | Dirección de Fomento Bovino | 0.000 | ROJO | Este indicador tiene como meta anual 85 personas beneficiarias con apoyos para la adquisición de animales de calidad genética. En este trimestre se beneficiaron a 0 personas productoras con apoyos de las 85 programadas. El porcentaje alcanzado de 0% se debe a que la entrega de los apoyos se encuentra en proceso por parte de la SEFIPLAN. |
| C10 | Programa mujer sembrando vida ejecutado | Porcentaje de personas beneficiadas con el programa Mujer Sembrando Vida | Dirección de Desarrollo Rural | 92.907 | AMARILLO | Este indicador tiene como meta anual apoyar a 300 personas, con insumos, herramientas y/o capacitaciones, en virtud que no se tuvo presupuesto ni Reglas de Operación |



| Programa presupuestario | | S005 Impulso a la Productividad del Sector Primario para el Bienestar | | | | |
|-------------------------------|--|---|--|---|--|---|
| Folio Resumen Narrativo | Resumen Narrativo | Indicador | Unidad Responsable del Indicador | Nivel de Cumplimiento 4to. Trimestre | Color de Semaf. en 4to. Trimestre | Obs. 4to. Trimestre |
| | | | | | | validadas para su ejecución, y con la finalidad que el semáforo del indicador no quede en rojo, en el último trimestre se llevaron a cabo 279 capacitaciones y asesorías a personas productoras agropecuarias, atendiendo a 138 mujeres y 141 hombres, en la elaboración y aplicación de insumos agroecológicos que incidirán en reducir la utilización de abonos e insecticidas químicos que usan en los cultivos de traspatio, para lo cual se alcanzó un porcentaje del 93%. |
| C10.A01 | Participación de las mujeres en cursos para realizar actividades primarias propiciando el empoderamiento de la mujer rural | Porcentaje de mujeres que reciben pláticas de empoderamiento | Dirección de Desarrollo Rural | 96.000 | VERDE | Este indicador tiene como meta anual atender a 100 mujeres para que reciban pláticas de empoderamiento. En este trimestre se capacitaron a 24 mujeres de las 25 programadas, para alcanzar la meta anual y el |

| Programa presupuestario | | S005 Impulso a la Productividad del Sector Primario para el Bienestar | | | | |
|-------------------------|---|--|----------------------------------|--------------------------------------|-----------------------------------|---|
| Folio Resumen Narrativo | Resumen Narrativo | Indicador | Unidad Responsable del Indicador | Nivel de Cumplimiento 4to. Trimestre | Color de Semaf. en 4to. Trimestre | Obs. 4to. Trimestre |
| C11 | Desarrollo frutícola del estado de Quintana Roo ejecutado | Porcentaje de personas productoras agrícolas atendidas con paquete de fertilizantes del desarrollo frutícola | Dirección de Agronegocios | 128.282 | ROJO | porcentaje del 100%. Este indicador tiene como meta anual atender a 838 productores con paquete de fertilizantes y material vegetativo. En este cuarto trimestre se apoyaron 1,075 productores de los 838 programados, logrando apoyar a 237 productores de mas, se atendió a 280 productoras y 795 productores alcanzando un porcentaje del 128%, logrando las metas programadas de este año. |
| C11.A01 | Atención a hectáreas agrícolas del sector frutícola | Porcentaje de hectáreas atendidas con fertilizante del sector frutícola | Dirección de Agronegocios | 100.000 | VERDE | Este indicador tiene como meta anual Apoyar a 2,514 hectáreas con fertilizantes, en este cuarto trimestre se apoyaron 2,514 hectáreas agrícolas del sector frutícola del Estado, alcanzando el 100%, de lo programado, logrando las metas |

| Programa presupuestario | | S005 Impulso a la Productividad del Sector Primario para el Bienestar | | | | |
|-------------------------------|--|--|--|---|--|---|
| Folio Resumen Narrativo | Resumen Narrativo | Indicador | Unidad Responsable del Indicador | Nivel de Cumplimiento 4to. Trimestre | Color de Semaf. en 4to. Trimestre | Obs. 4to. Trimestre |
| | | | | | | programadas de este año |
| C12 | Establecimiento de Biofábricas ejecutado | Porcentaje de personas productoras agrícolas atendidas con Biofábricas | Dirección Técnica | 100.000 | VERDE | Este indicador tuvo como meta anual el establecimiento de 2 biofábricas para la elaboración de biofertilizantes amigables con el medio ambiente elaborados a base de microorganismos, en este cuarto y último trimestre del año se cumplió con los trabajos programados llegando al 100% de las metas establecidas, tal y como se muestra en el cuadro anexo en el medio de verificación. |
| C12.A01 | Atención a hectáreas agrícolas del sector cañero | Porcentaje de hectáreas atendidas del sector cañero | Dirección Técnica | 100.000 | VERDE | Este indicador tuvo como meta anual beneficiar 2775 hectáreas en el sector cañero, lo anterior con el establecimiento de 2 biofábricas para la elaboración de biofertilizantes amigables con el medio ambiente elaborados a base de microorganismos, en este cuarto y |



QUINTANA ROO
GOBIERNO DEL ESTADO



2022|2027

UNIDOS PARA
TRANSFORMAR

| Programa presupuestario | | S005 Impulso a la Productividad del Sector Primario para el Bienestar | | | | |
|-------------------------------|--|---|---|---|--|---|
| Folio Resumen Narrativo | Resumen Narrativo | Indicador | Unidad Responsable del Indicador | Nivel de Cumplimiento 4to. Trimestre | Color de Semaf. en 4to. Trimestre | Obs. 4to. Trimestre |
| | | | | | | último trimestre del año se cumplió al 100% tal y como se muestra en el cuadro anexo en el medio de verificación. |
| C01 | Programa de Apoyo a la Producción de Autoconsumo ejecutado | Porcentaje de productores beneficiados con semilla mejorada del programa de Apoyo a la producción | Dirección de Fomento Agrícola y Comunitario | 315.000 | ROJO | Este indicador tiene como meta 2,800 productores a atender. Para este trimestre se programaron atender 800 productores y se atendieron 2,520 beneficiarios. El porcentaje alcanzado del 215% se debe a tuvimos una donación federal de 3 millones de pesos para compra de 50 toneladas de semilla de frijol. Por tal motivo se realizaron modificaciones en el indicador aumentando la cantidad de productores beneficiados de 800 a 2,520. |
| C01.A01 | Distribución de semillas mejoradas en localidades y ejidos | Porcentaje de localidades y ejidos donde se entregaron semillas mejoradas | Dirección de Fomento Agrícola y Comunitario | 256.897 | ROJO | Este indicador tenía como meta atender 58 ejidos o comunidades, se atendieron 149, logrando un nivel de cumplimiento del 156.897% |



2022|2027

SEDARPE

SECRETARÍA
DE DESARROLLO
AGROPECUARIO, RURAL
Y PESCA

| Programa presupuestario | | S005 Impulso a la Productividad del Sector Primario para el Bienestar | | | | |
|-------------------------------|---|--|--|---|--|--|
| Folio Resumen Narrativo | Resumen Narrativo | Indicador | Unidad Responsable del Indicador | Nivel de Cumplimiento 4to. Trimestre | Color de Semaf. en 4to. Trimestre | Obs. 4to. Trimestre |
| C02 | Programa Mano a Mano para alimentar más Agricultura ejecutado | Porcentaje de pequeños y medianos productores agrícolas apoyados con el Programa Mano a Mano para alimentar Agricultura | Dirección de Administración de Riesgos | 110.594 | ROJO | ESTE INDICADOR TIENE COMO META ANUAL PROGRAMADA APOYAR A 1,095 PERSONAS PRODUCTORAS AGRICOLAS SIN EMBARGO DEBIDO A LA DEMANDA DE SOLICITUDES SE APOYARON A 1,211 PERSONAS PRODUCTORAS ALCAZANDO UN PORCENTAJE DE 110 % |
| C02.A01 | Apoyar a grandes productores con el Programa Mano a Mano para alimentar más Agricultura | Porcentaje de grandes productores agrícolas apoyados con el Programa Mano a Mano para alimentar mas Agricultura. | Dirección de Administración de Riesgos | 100.000 | VERDE | EN ESTE INDICADOR SE CUMPLIO LA META PROGRAMADA DE 50 PERSONAS PRODUCTORAS AGRICOLAS CON EL PROGRAMA MANO A MANO PARA ALIMENTAR MAS AGRICULTURA |
| C03 | Programa fortalecimiento de las capacidades productivas y de gestión a los núcleos agrarios ejecutado | Porcentaje de productores beneficiados mensualmente respecto de los 12 apoyos que recibirán en el año, para promover el fortalecimiento productivo y | Dirección de Agronegocios | 100.000 | VERDE | Este indicador se lograron las metas programadas al atender 795 productores, la dirección de agronegocios atendió a 63 productoras y 732 productores |



QUINTANA ROO
GOBIERNO DEL ESTADO



| Programa presupuestario | | S005 Impulso a la Productividad del Sector Primario para el Bienestar | | | | |
|-------------------------------|--|---|--|---|--|---|
| Folio Resumen Narrativo | Resumen Narrativo | Indicador | Unidad Responsable del Indicador | Nivel de Cumplimiento 4to. Trimestre | Color de Semaf. en 4to. Trimestre | Obs. 4to. Trimestre |
| | | económico de los núcleos agrarios en el estado | | | | programados a apoyar mensualmente con mil doscientos pesos., alcanzando el porcentaje de 100% de las metas programadas para el presente año |
| C03.A01 | Publicación de la convocatoria del programa fortalecimiento de las capacidades productivas y de gestión a los núcleos agrarios | Porcentaje de cumplimiento en la publicación de la convocatoria de fortalecimiento de las capacidades productivas y de gestión a los núcleos agrarios | Dirección de Agronegocios | 0.000 | SIN META | |
| C04 | Programa de Sanidad e Inocuidad Agroalimentaria ejecutado | Porcentaje de Actividades económicas atendidas por el programa de Sanidad e Inocuidad Agroalimentaria. | Dirección de Sanidad Animal | 100.000 | VERDE | Este indicador tiene como meta anual 16 reportes Este trimestre se realizó 4 de las 4 programadas. el porcentaje alcanzado es del 100% |
| C04.A01 | Supervisión de mataderos establecidos | Porcentaje de visitas de supervisión técnica realizadas a mataderos | Dirección de Sanidad Animal | 100.000 | VERDE | Este indicador tiene como meta anual 50 supervisiones a mataderos a realizar. Este trimestre se realizó 12 de las 12 programadas. el porcentaje alcanzado es del 100% |



| Programa presupuestario | | S005 Impulso a la Productividad del Sector Primario para el Bienestar | | | | |
|-------------------------------|---|---|--|---|--|---|
| Folio Resumen Narrativo | Resumen Narrativo | Indicador | Unidad Responsable del Indicador | Nivel de Cumplimiento 4to. Trimestre | Color de Semaf. en 4to. Trimestre | Obs. 4to. Trimestre |
| C04.A02 | Vigilancia de la normalidad federal, estatal y municipal en materia pecuaria | Porcentaje de supervisiones para asegurar la Sanidad e Inocuidad Pecuaria | Dirección de Sanidad Animal | 100.000 | VERDE | este indicador tiene como meta anual 84 supervisiones para asegurar la Sanidad e Inocuidad Pecuaria a realizar. En este trimestre se realizaron 21 de las 21 programadas. El porcentaje alcanzado es del 100%. |
| C04.A03 | Implementación de campañas de sanidad e inocuidad agrícola para protección de la salud de los consumidores. | Porcentaje de supervisiones a campañas de sanidad e inocuidad agrícola. | Dirección Técnica | 100.000 | VERDE | Este indicador tiene como meta anual 72 supervisiones relativas a las campañas de sanidad e inocuidad agroalimentaria, en este cuarto y último trimestre del año se continuo con los trabajos programados, cabe mencionar que, al cierre del ejercicio, si bien se realizaron las 18 verificaciones correspondientes al trimestre alcanzando el 100% de la meta programada para este trimestre aún queda un saldo por ejecutar tal y como se muestra en el cuadro |



| Programa presupuestario | | S005 Impulso a la Productividad del Sector Primario para el Bienestar | | | | |
|-------------------------------|---|---|--|---|--|---|
| Folio Resumen Narrativo | Resumen Narrativo | Indicador | Unidad Responsable del Indicador | Nivel de Cumplimiento 4to. Trimestre | Color de Semaf. en 4to. Trimestre | Obs. 4to. Trimestre |
| | | | | | | anexo en el medio de verificación. |
| C04.A04 | Supervisión del cumplimiento de las normativas de sanidad e inocuidad de productos pesqueros y acuícolas en protección de la salud de los consumidores. | Porcentaje de beneficiarios atendidos en sanidad e inocuidad acuícola y pesquera. | Dirección de Pesca y Acuacultura | 100.000 | VERDE | Este indicador tiene como meta anual 510 beneficiarios. En este trimestre se realizaron 510 de los 510 programados. El porcentaje alcanzado es de 100%. Este porcentaje se debió, a que el programa de sanidad e inocuidad agroalimentaria, realiza acciones para mantener y mejorar el patrimonio fitozoosanitario y de inocuidad agroalimentaria acuícola y pesquera del estado, a través de los siguientes componentes: Vigilancia Epidemiológica de Plagas y Enfermedades Fitozoosanitarias, Campañas Fitozoosanitarias (Proyecto Crustáceos), Campañas Fitozoosanitarias (Proyecto Peces y Anfibios) y Inocuidad Agroalimentaria |

| Programa presupuestario | | S005 Impulso a la Productividad del Sector Primario para el Bienestar | | | | |
|-------------------------------|----------------------|---|--|---|--|---|
| Folio Resumen Narrativo | Resumen Narrativo | Indicador | Unidad Responsable del Indicador | Nivel de Cumplimiento 4to. Trimestre | Color de Semaf. en 4to. Trimestre | Obs. 4to. Trimestre |
| | | | | | | Acuícola y Pesquera, a través de estos componentes se otorgaron capacitaciones y asistencias técnicas a productores de granjas acuícolas y pescadores comerciales de cooperativas pesqueras. |

ANEXO 4



Oficio No: SEDARPE/DS/SSG/078/I/2025

Asunto: Se envia información

Chetumal, Quintana Roo, a 27 de enero de 2025

"2025. Año del 50 Aniversario de la Constitución Política del Estado Libre y soberano de Quintana Roo"

MTRO. MIGUEL FRANCISCO ORTIZ ESQUIVEL
ASESOR ESPECIALIZADO Y COORDINADOR DE CONTROL
INTERNO DE LA SEDARPE
P R E S E N T E

Con gusto de saludarle, y en atención al **Oficio No. SEDARPE/DS/ASESOR/004/I/2025**, que refiere a la información que solicitada para presentar en la sesión extraordinaria del **Comité de Control y Desempeño Institucional (COCODI)** de esta Secretaría, me permito informar las siguientes auditorías en las que intervino la subsecretaría de ganadería durante el ejercicio fiscal 2024.

Auditorías intervenidas en el año 2024

| Instancia auditora | No. auditoría | Ejercicio | Programa | Estatus |
|---------------------------|--|------------------|--|----------------|
| SECOES | SECOES/SFSIOPAS/CGFOPAS/CAROPAS/004-SEDARPE/2024 | 2024 | Mano a Mano para Alimentación de Especies Ganaderas | En proceso |
| SECOES | SECOES/SFSIOPAS/CAROPAS/008-SEDARPE/2023 | 2009 | Planta Procesadora de Lácteos Bacalar | En proceso |
| ASEQROO | 23-AEMF-B-GOB-006-012 | 2023 | Mano a Mano para Alimentar Mas Apicola | Solventada |
| ASEQROO | 23-AEMF-B-GOB-006-012 | 2023 | Impulso a la Producción de la Meliponicultura para el Fortalecimiento, la Seguridad y Soberanía Alimentaria en Defensa del Territorio Biocultural en Municipios del Estado de Quintana Roo | Solventada |

Sin más por el momento, aprovecho la ocasión par enviarle un cordial saludo.

ATENTAMENTE

LIC. ORLANDO EMIR BELLOS TUN
SUBSECRETARIO DE GANADERIA

C.c.p.- Mtro. Jorge Carlos Aguilar Osorio.- Titular de la Secretaría de Desarrollo Agropecuario, Rural y Pesca.
C.c.p.- Archivo
OEBT/GNCHM

Av. Venustiano Carranza No.201 Col. Centro. C.P. 77000. Chetumal,
Quintana Roo, México.

Tel.: (983) 835 16 30 ext 42346



SEDARPE
SECRETARÍA
DE DESARROLLO
AGROPECUARIO, RURAL
Y PESCA



**QUINTANA
ROO** UNIDOS PARA
TRANSFORMAR

Oficio No. SEDARPE/DS/SDR/0015/2025.

Asunto: Se envía respuesta.

Chetumal, Quintana Roo, a 27 de enero de 2025.

"2025, Año del 50 Aniversario del Estado Libre y Soberano de Quintana Roo"

**MTRO. MIGUEL FRANCISCO ORTIZ ESQUIVEL
ASESOR ESPECIALIZADO Y COORDINADOR
DE CONTROL INTERNO DE LA SEDARPE.
P R E S E N T E .**

Por este medio y en referencia al oficio No. SEDARPE/DS/ASESOR/004/I/2025, en el que solicita "Un Informe general sobre el estado que guarda la atención por acciones de fiscalización, en donde se presente el reporte sobre todas las auditorías intervenidas en el año 2024 y que estén en el ámbito del cual se emiten los Lineamientos para la Integración y Funcionamiento de los Comités de Control y Desempeño Institucional y Evaluación de Riesgos de procesos para la Administración Pública Central y Para Estatal del Estado de Quintana Roo, con el fin de presentarlo en el comité de Control y Desempeño Institucional (COCODI) de esta Secretaría". Me permito Informarle que, en esta Subsecretaría y sus Direcciones a mi cargo, no se llevó a cabo la Operación de algún Programa, por lo que no se tiene ninguna Auditoría vigente del año 2024.

Sin otro en particular, aprovecho la ocasión para enviarle un cordial saludo.

ATENTAMENTE

ING. MARCELO CARREON MUNDO.
SUBSECRETARIO DE DESARROLLO RURAL.

C.c.p. Mtro. Jorge Carlos Aguilar Osorio. - Secretario de la SEDARPE
Lic. José Gilberto Cañete Chávez. - Secretario Técnico de la SEDARPE.
Archivo.
MCM/hvap*
Av. Venustiano Carranza No.201 Col. Centro. C.P. 77000.
Chetumal, Quintana Roo, México.
Tel.: (983) 835 16 30 ext 42358
subdesrural.sedarpe@qroo.gob.mx



SEDARPE
SECRETARÍA
DE DESARROLLO
AGROPECUARIO, RURAL
Y PESCA



SUBSECRETARÍA DE AGRICULTURA
Oficio No. SEDARPE/DS/023/I/2025

Asunto: Se envía Información.

Chetumal, Quintana Roo, a 27 de enero de 2024

"2025. Año del 50 Aniversario de la Constitución del Estado Libre y Soberano de Quintana Roo"

MTRO. MIGUEL FRANCISCO ORTIZ ESQUIVEL
SECRETARÍA DE DESARROLLO AGROPECUARIO
RURAL Y PESCA

P R E S E N T E.

En atención al oficio No. SEDARPE/DS/ASESOR/004/I/2025, en el cual solicita se le envíe un informe general sobre el estado que guarda la atención por acciones de fiscalización de las auditorías intervenidas en el año 2024, con la finalidad de cumplir con lo establecido por los Comités de Control y Desempeño Institucional y Evaluación de Riesgos de Procesos para la Administración Pública Central y Paraestatal del Estado de Quintana Roo, se informa que está Subsecretaría no se ha sido intervenido ninguna auditoría en el año 2024.

Sin más por el momento me despido, no sin antes enviarle un cordial saludo, quedando atento para cualquier aclaración o duda.

ATENTAMENTE

DR. ANTONIO RICO LOMELÍ

C.c.p.- Expediente
ARL/lpsb*

Av. Venustiano Carranza No.201 Col. Centro. C.P. 77000.
Chetumal, Quintana Roo, México.
Tel.: (983) 835 16 30 ext 42338
subagricultura.sedarpe@qroo.gob.mx



SEDARPE
SECRETARÍA
DE DESARROLLO
AGROPECUARIO, RURAL
Y PESCA



**QUINTANA
ROO** UNIDOS PARA
TRANSFORMAR

No. de Oficio SEDARPE/DS/DPA/03/1/2025.

Asunto: Respuesta.

Chetumal, Quintana Roo, a 27 de enero del 2025.

"2025, Año del Aniversario de la Constitución Política del Estado Libre y Soberano de Quintana Roo"

MTRO. MIGUEL FRANCISCO ORTIZ ESQUIVEL
ASEOR ESPECIALIZADO Y COORDINADOR DE CONTROL INTERNO DE LA
SEDARPE
PRESENTE.

En respuesta a su oficio No.SEDARPE/DS/ASESOR/004/2025 de fecha 24 de enero del presente, me permito informarle que en el año 2024 se entregó al área Administrativa de esta Secretaría las comprobaciones fiscales, acta de entrega recepción y evidencia fotográfica de entrega de apoyos de el programa Mano a Mano para alimentar Más 2023 para atender a una auditoria de la Auditoria Superior del Estado.

Sin otro asunto en particular, me es grato hacer propicia la ocasión para enviarle un cordial saludo.

ATENTAMENTE

BIOL. CRISTIAN ADRIÁN DÍAZ BARAJAS
DIRECTOR DE PESCA Y ACUACULTURA.



27/01/25 14:51

Oficio No. SEDARPE/DS/CGIR/013/I/2025
Asunto: Informe auditoría FOFAQROO
Chetumal, Quintana Roo, a 27 de enero de 2025

*"2025, Año del 50 aniversario de la Constitución Política de
Estado Libre y Soberano de Quintana Roo"*

MTRO. MIGUEL FRANCISCO ORTÍZ ESQUIVEL
ASESOR ESPECIALIZADO Y COORDINADOR
DE CONTROL INTERNO DE LA SEDARPE
P R E S E N T E

En atención a su similar **SEDARPE/DS/ASESOR/004/I/2025** de fecha 24 de los corrientes, me permito informar a usted, que la Auditoría Superior del Estado, realizó en el 2024 la auditoría 23-AEMF-C-GOB-062-140 a la Cuenta Pública ejercicio 2023 del FOFAQROO, emitiendo el pronunciamiento sobre las respuestas emitidas en Materia Financiera.

Con oficio **ASEQROO/ASE/DCSRF/0107/01/2025** de fecha 14 de los corrientes signado por el M.en Aud. Miguel Zogby Cheluja Martínez Auditor Especial del Estado, dirigido al Mtro. Jorge Carlos Aguilar Osorio Secretario de la SEDARPE anexa el informe Individual de Auditoría que consta de 3 solicitudes de aclaración (con importe), mismas que fueron atendidas y **SOLVENTADAS**, así como 1 solicitud de aclaración (sin importe), la cual **NO FUE SOLVENTADA**, emitiendo la Auditoría Superior del Estado una recomendación.

La solicitud de aclaración no solventada, se trata de la adquisición por parte de la SEDARPE de seis camionetas, de las cuales no se presentaron los registros contables e integración de los bienes vehiculares al inventario general del estado.

Por ser competencia de la Dirección Administrativa de la SEDARPE, con oficio **SEDARPE/DS/CGIR/009/I/2025** de fecha 21 del presente mes y año, esta Coordinación General de Infraestructura Rural, remitió al Dr. Miguel Arroyo Martínez el referido pronunciamiento

Sin otro particular de momento, aprovecho la ocasión para enviarle un cordial saludo.

ATENTAMENTE


C. GUILIANA DEL VALLE HEREDIA

COORDINADORA GENERAL DE INFRAESTRUCTURA RURAL

C.c.p. Mtro. Jorge Carlos Aguilar Osorio, Secretario de Desarrollo Agropecuario, Rural y Pesca
C.c.p. C. Blanca Margarita Alonso Ovando, Directora de Programas Federalizado.
C.c.p.- Minutario
GVH/bmac

RESUMEN DE ESTATUS DE AUDITORIAS

| No. | NOMINACIÓN DE AUDITORIA | NÚMERO | EJERCICIO FISCAL | INSTANCIA AUDITORA | OBSERVACION |
|-----|--|--------------------------|------------------|-----------------------------------|--|
| 1 | PROGRAMA DE CONCURRENCIA CON LAS ENTIDADES FEDERATIVAS DEL EJERCICIO 2017 (CORRESPONDIENTE A LA CUENTA PÚBLICA 2017) | 305-DE-2017 | 2017 | SECOES-ASF | EN PROCESO |
| 2 | "AUDITORIA DE CUMPLIMIENTO FINANCIERO DE INGRESOS OBTENIDOS Y EGRESOS EJERCIDOS" | AEMF-DFMF-C-GOB-EST-79 | 2017 | ASEQROO | EN PROCESO |
| 3 | "AUDITORIA DE CUMPLIMIENTO FINANCIERO DE INGRESOS Y OTROS BENEFICIOS" | 19-AEMF-C-GOB-061-124 | 2019 | ASEQROO | EN PROCESO |
| 4 | AUDITORIA EXTERNA A LOS INFORMES FINANCIEROS DEL FIDEICOMISO FONDO DE FOMENTO AGROPECUARIO DEL ESTADO DE QUINTANA ROO (FOFAQROO) CORRESPONDIENTES AL EJERCICIO FISCAL 2019 | | 2019 | DESPACHO EXTERNO ESFERA AUDITORES | EXHORTO A BURSAMÉTRICA CASA DE BOLSA, S.A. DE C.V. ACTUAL FIDUCIARIO DEL FIDEICOMISO |
| 5 | AUDITORIA EXTERNA A LOS INFORMES FINANCIEROS DEL FIDEICOMISO FONDO DE FOMENTO AGROPECUARIO DEL ESTADO DE QUINTANA ROO (FOFAQROO) CORRESPONDIENTES AL EJERCICIO FISCAL 2020 | | 2020 | DESPACHO EXTERNO ESFERA AUDITORES | EN ESPERA DEL DICTAMEN DE OBSERVACIONES Y SOLVENTACIÓN PRESENTADA POR BURSAMÉTRICA CASA DE BOLSA, S.A. DE C.V. A CARGO DEL CONTRALOR INTERNO DE LA SEDARPE |
| 6 | FONDO: RECURSOS DE PROGRAMA DE APOYO A LA INFRAESTRUCTURA HIDROAGRÍCOLA (PAIH) EJERCICIO 2020 | UAG-AOR-088-2021-23-S218 | 2020 | SECOES | EN PROCESO |
| 7 | FAFEP: FONDO DE APORTACIONES PARA EL FORTALECIMIENTO DE LAS ENTIDADES FEDERATIVAS (DE LA CUENTA PÚBLICA 2022) | | 2022 | SEFIPLAN (ASF) | EN TRÁMITE |
| 8 | AUDITORIA DE CUMPLIMIENTO FINANCIERO DE INGRESOS Y GASTOS PÚBLICOS | 23-AEMF-C-GOB-062-140 | 2023 | ASEQROO | POR SOLVENTAR 1 OBSERVACIÓN SIN IMPORTE (DE CARÁCTER ADMINISTRATIVO) |



COORDINACION GENERAL DE FINANCIAMIENTO

Oficio No. SEDARPE/DS/CGF/006/I/2025

Asunto: Se envía información de Auditorías
Chetumal, Quintana Roo, a 27 de enero de 2025

"2025, Año del 50 Aniversario de la Constitución Política del Estado Libre y Soberano de Quintana Roo"

MTRO. MIGUEL FRANCISCO ORTIZ ESQUIVEL
ASESOR ESPECIALIZADO Y COORDINADOR
DE CONTROL INTERNO DE LA SEDARPE
P R E S E N T E:

En seguimiento al Oficio No. SEDARPE/DS/ASESOR/004/I/2025 de fecha del 24 de enero del año en curso, en el cual nos solicita un informe general sobre el estado que guarda la atención por acciones de Fiscalización, de todas las Auditorías intervenidas a esta Coordinación en el año 2024.

Por este medio, se anexa a la presente las acciones de las auditorías practicadas durante al año 2024 a los Fideicomisos del FONDER Y FOGARQROO, los cuales se tienen a cargo por esta Coordinación General de Financiamiento de la SEDARPE.

Sin más por el momento le envié un cordial saludo.

MTRO. JUAN MANUEL BARRIGA KING
DIRECTOR DE OPERACIÓN FINANCIERA

GOBIERNO DEL ESTADO
DE QUINTANA ROO



SECRETARÍA DE DESARROLLO
AGROPECUARIO RURAL Y PESCA
COORDINACIÓN GENERAL DE FINANCIAMIENTO

C.c.p.- Mtro.- Jorge Carlos Aguilar Osorio, secretario de la SEDARPE.
C.c.p.- Minutario.
RIRA/MFOE/mbh



SECRETARIA DE DESARROLLO AGROPECUARIO, RURAL Y PESCA (SEDARPE)
COORDINACION GENERAL DE FINANCIAMIENTO
FIDEICOMISO: FONDO DE FOMENTO PARA EL DESARROLLO RURAL DEL ESTADO DE QUINTANA ROO (FONDER)
CON OFICIO NO. ASEQROO-ASE-AEMF-0628-06-2024 SE DIO POR INICIO AL FIDEICOMISO FONDER LA
AUDITORIA PRACTICADA DEL EJERCICIO FISCAL 2023, No.23-AEMF-C-GOB-063-141
"AUDITORIA DE CUMPLIMIENTO FINANCIERO DE INGRESOS Y GASTOS PUBLICOS"

DEL INFORME INDIVIDUAL DE AUDITORIA DE LA CUENTA PUBLICA EJERCICIO FISCAL 2023 SE DETERMINARON 2 OBSERVACIONES
QUE A CONTINUACION SE DESCRIBE:

B) GASTOS PUBLICOS

Resultado No.1 Analisis de la cartera vencida

Observacion Num 1: (1E) Falta de recuperacion de anticipos a proveedores, títulos de credito, garantías seguros, carteras o adeudos

| REFERENCIA | CONCEPTO DE LA OPERACIÓN | IMPORTE | PROGRAMA PRESUPUESTARIO PARTIDA PRESUPUESTAL | AREAS REVISADAS |
|--|--|-----------------|--|---------------------------------------|
| ESTADO DE POSICION FINANCIERA BALANZA DE COMPROBACION | CARTERA DE CREDITOS DEL FIDEICOMISO AL 31 DE DICIEMBRE DE 2023 | \$21,386,134.30 | 1308-2 CARTERA DE CREDITOS | COMITÉ TECNICO Y VOCALIA EJECUTIVA |

** CON No. SEDARPE/DS/0537/VIII/2024 DE FECHA DEL 14 DE AGOSTO DEL AÑO 2024, SE ATENDIO LA RECOMENDACIÓN EMITIDA
POR LA ASEQROO PARA DAR CUMPLIMIENTO A LA PROBLEMÁTICA DE LA CARTERA VENCIDA

B) GASTOS PUBLICOS

Resultado No.2 Cumplimiento de los fines del fideicomiso

Observacion Num. 2: (35) Incumplimiento en programas, convenios, contratos y/o acuerdos

| REFERENCIA | CONCEPTO DE LA OPERACIÓN | IMPORTE | PROGRAMA PRESUPUESTARIO PARTIDA PRESUPUESTAL | AREAS REVISADAS |
|--|--|---------|--|------------------------------------|
| REGLAS DE OPERACIÓN DEL FONDO DE FOMENTO PARA EL DESARROLLO RURAL DEL ESTADO DE QUINTANA ROO; CONVENIO DE MODIFICACION Y AMPLIACION AL CONTRATO DEL FIDEICOMISO IRREVOCABLE DE ADMINISTRACION INVERSION Y GARANTIA DENOMINADO FONDO DE FOMENTO PARA EL | CUMPLIMIENTO DE LOS FINES DEL FONDO DE FOMENTO PARA EL DESARROLLO RURAL DEL ESTADO DE QUINTANA ROO | | SIN PARTIDA | COMITÉ TECNICO Y VOCALIA EJECUTIVA |

** CON No. SEDARPE/DS/0537/VIII/2024 DE FECHA DEL 14 DE AGOSTO DEL AÑO 2024, SE ATENDIO LA RECOMENDACIÓN EMITIDA POR LA ASEOORO PARA DAR CUMPLIMIENTO A LOS FINES Y OBJETIVOS LOS CUALES FUE CREADO EL FIDEICOMISO.

ELABORO

C. MANUEL BRICEÑO HERRERA
ANALISTA ESPECIALIZADO

REVISO

ING EVANGELINA TERAN HERNANDEZ
DIRECTORA DE EVALUACION FINANCIERA

SECRETARIA DE DESARROLLO AGROPECUARIO, RURAL Y PESCA (SEDARPE)

COORDINACION GENERAL DE FINANCIAMIENTO

FIDEICOMISO: FONDO DE GARANTIA LIQUIDA O FUENTE ALTERNATIVA DE PAGO DEL ESTADO DE QUINTANA ROO (FOGAROROO)
CON OFICIO No. ASEQROO/ASE/AEMF/00604/03/2024 SE DIO POR INICIO AL FIDEICOMISO FOGAROROO LA

AUDITORIA PRACTICADA DEL EJERCICIO FISCAL 2023, No.23-AEMF-C-GOB-064-142

"AUDITORIA DE CUMPLIMIENTO FINANCIERO DE INGRESOS Y GASTOS PUBLICOS"

DEL INFORME INDIVIDUAL DE AUDITORIA DE LA CUENTA PUBLICA EJERCICIO FISCAL 2023 SE DETERMINO UNA OBSERVACION
QUE A CONTINUACION SE DESCRIBE:

A) GASTOS PUBLICOS

Resultado No.1: Cumplimiento de los fines del Fideicomiso

Observacion Num. 1: (3S) Incumplimiento en programas, convenios, contratos y/o acuerdos

| REFERENCIA | CONCEPTO DE LA OPERACIÓN | IMPORTE | PROGRAMA PRESUPUESTARIO PARTIDA PRESUPUESTAL | AREAS REVISADAS |
|---|--|---------|---|---------------------------------------|
| REGLAS DE OPERACIÓN DEL FONDO DE GARANTIA LIQUIDA O FUENTE ALTERNATIVA DE PAGO DEL ESTADO DE QUINTANA ROO. TERCER CONVENIO MODIFICATORIO AL CONTRATO DEL FIDEICOMISO | FINES DEL FIDEICOMISO FONDO DE GARANTIA LIQUIDA O FUENTE ALTERNATIVA DE PAGO DEL ESTADO DE QUINTANA ROO DEL EJERCICIO FISCAL 2023. | | N/A | COMITÉ TECNICO Y VOCALIA EJECUTIVA |

****CON OFICIO No.SEDARPE/DS/0516/VIII/2024 DE FECHA 08 DE AGOSTO DE 2024 SE ATENDIO LA RECOMENDACIÓN EMITIDA
POR LA ASEQROO PARA DAR CUMPLIMIENTO A LOS FINES Y OBJETIVOS PARA LOS CUALES FUE CREADO EL FIDEICOMISO.**

ELABORO

C. MANUEL BRICEÑO HERRERA
ANALISTA ESPECIALIZADO

REVISO

LIC. JUAN MANUEL BARRIGA KING
DIRECTOR DE OPERACIÓN FINANCIERA

ANEXO 5



Oficio No. SEDARPE/DS/DJUTAIPDP/0053/I/2025.

Asunto: Se remite información.

Chetumal, Quintana Roo, 28 de enero de 2025.

**"2025, Año del 50 Aniversario de la Constitución
Política del Estado Libre y Soberano de Quintana Roo."**

**MTRO. MIGUEL FRANCISCO ORTIZ ESQUIVEL,
ASESOR ESPECIALIZADO Y COORDINADOR
DE CONTROL INTERNO DE LA SEDARPE.
P R E S E N T E.**

Estimado Director, en atención a su oficio número **SEDARPE/DS/ASESOR/005/I/2025** de fecha 24 de enero del año en curso, mediante el cual solicita se envíe un informe sobre el estado que guardan las acciones derivadas de quejas, denuncias, inconformidades y procedimientos administrativos de responsabilidades en contra de algún servidor de la Dependencia, que dicha acción siga en procedimiento vigente hasta el momento.

Por lo anterior me permito informar que, hasta la presente fecha no se han recibido quejas, denuncias, inconformidades y/o procedimientos administrativos de responsabilidades en contra de alguna persona servidora pública de la Dependencia. No omito manifestar que, en dado caso de recibir alguna, será hasta el momento en que se concluyan las diligencias de investigación derivadas de la denuncia presentada contra una persona servidora pública, en que se promoverían las acciones pertinentes que atiendan las debilidades encontradas en su caso.

Sin más por el momento me es grato enviarle un cordial saludo.

ATENTAMENTE

**GOBIERNO DEL ESTADO DE
QUINTANA ROO**



**SECRETARÍA DE DESARROLLO
AGROPECUARIO, RURAL Y PESCA**

**LCDA. ANAHÍ DE LOS ANGELES ROMERO AGUILAR,
DIRECTORA JURÍDICA Y TITULAR DE LA UNIDAD DE TRANSPARENCIA,
ACCESO A LA INFORMACIÓN PÚBLICA Y PROTECCIÓN DE DATOS
PERSONALES, MEJORA REGULATORIA Y DE ARCHIVOS**

C.c.p.- Mtro. Jorge Carlos Aguilar Osorio - Secretario de Desarrollo Agropecuario, Rural y Pesca.
C.c.p.-Lcdo. José Gilberto Cañete Chávez - Secretario Técnico de la SEDARPE.
C.c.p.-Lcdo. Orlando Emir Bellos Tun - Subsecretario de Ganadería de la SEDARPE.
C.c.p.- Minutario.

ADLARA/calg

Av. Venustiano Carranza No.201 Col. Centro. C.P. 77000.
Chetumal, Quintana Roo, México.
Tel.: (983) 835 16 30 ext. 42363
juridico.sedarpe@gmail.com



SEDARPE
SECRETARÍA
DE DESARROLLO
AGROPECUARIO, RURAL
Y PESCA

ANEXO 6

ACCIONES REALIZADAS COCODI 2024

I. SESIONES 2024:

En el periodo correspondiente al año 2024, se llevaron a cabo las siguientes sesiones, con sus respectivas actas firmadas y validadas :

- Primera Sesión Extraordinaria 2024
- Primera Sesión Ordinaria 2024

Las sesiones ordinarias no se llevaron a cabo debido a que la carga de trabajo fue significativa, por lo que atrasó el cumplimiento de la normatividad, así también afectó su regularización los cambios administrativos de personal directivo, que representó un cambio estructuralmente grande.

II. PLAN DE TRABAJO DE CONTROL INTERNO 2024:

El Plan de Trabajo de Control Interno(PTCI) correspondiente al año 2024, contó con los siguientes proyectos aprobados en **ACUERDO COCODI-I-2024.07**:

- Aplicar en el ejercicio 2024 la metodología para determinar el estado que guarda el Sistema de Control Interno Institucional;
- Aplicar la metodología para la identificación y evaluación de riesgos en el ejercicio 2024, al proceso propuesto al Comité de Control y Desempeño Institucional;
- Promover la capacitación de todas las personas servidoras públicas en materia de ética e integridad y evaluarlas sobre el apego a los principios y valores éticos y conductuales.

- Elaboración del manual de procedimientos de los trámites y servicios que ofrece la institución;
- Difundir el código de ética y conducta a los proveedores de la Secretaría de Desarrollo Agropecuario, Rural y Pesca;
- Actualización del Manual de Organización de la Secretaría de Desarrollo Agropecuario, Rural y Pesca;
- Difundir hacia todo el personal de la Secretaría el Programa Estatal de Desarrollo 2023-2027, Ley Orgánica, Reglamento Interior, así como su misión, visión, metas y objetivos institucionales.

III. PROCESOS DE IDENTIFICACIÓN DE RIESGOS 2024:

Los Procesos de identificación de riesgos propuestos y aprobados contó con los siguientes proyectos aprobados en **ACUERDO COCODI-I-2024.09**:

- Procesos de adquisiciones
- Registro de las credenciales de fierro ganadero, ovino, apícola.

Para este punto, el 8 de octubre de 2024, se llevó a cabo el taller "Normas de Control Interno" por parte de la SECOES, para el personal operativo de la SEDARPE, abarcando principalmente a la Dirección Administrativa y la Subsecretaría de Ganadería, como responsables de los procesos a evaluar. De la misma manera se hizo extensiva la invitación a participar a todas las áreas operativas, como a la Subsecretaría de Desarrollo Rural, Subsecretaría de Agricultura, Coordinación General de Infraestructura Rural, Coordinación General de Financiamiento y Dirección de Pesca y Acuicultura, como mecanismo de atención a los procesos de riesgo identificados.



COMPROMISOS DEL COCODI 2025

Derivado de la situación que presenta en la actualidad el Comité de Control y Desempeño Institucional, se plasmarán los siguientes compromisos a realizar para el 2025, con la finalidad de efficientar y cumplir con los procesos del comité y dar debido cumplimiento a la normatividad establecida:

- I. A cumplir con las 4 sesiones ordinarias que marca el artículo 16 del Acuerdo por el cual se emiten los lineamientos para la integración y funcionamiento de los Comités de Control y Desempeño Institucional para la Administración Pública Central y Paraestatal del Estado de Quintana Roo;
- II. A cumplir con el correcto establecimiento y seguimiento del Plan de Trabajo de Control Interno (PTCI) y los procesos que serán objeto del taller de identificación de riesgos, así como el catálogo de riesgos, según lo estipulado en el artículo 11, fracción II, III y IV respectivamente, del Acuerdo por el cual se emiten los lineamientos para la integración y funcionamiento de los Comités de Control y Desempeño Institucional para la Administración Pública Central y Paraestatal del Estado de Quintana Roo, analizando por su parte lo propuesto y aprobado en el año 2024, que no se llevó a cabo, con la intención de retomarlo en caso de ser necesario para el Sistema de Control Institucional;
- III. A cumplir con la entrega a la SECOES en tiempo y forma del Informe Anual del periodo correspondiente al año 2024, para su respectiva revisión y evaluación, según lo plasmado en el artículo 11, fracción VII del Acuerdo por el cual se emiten los lineamientos para la integración y funcionamiento de los Comités de Control y Desempeño Institucional para la Administración Pública Central y Paraestatal del Estado de Quintana Roo.

ANEXO 7

PROPUESTA DE CALENDARIO DE SESIONES ORDINARIAS 2025

Cumpliendo con lo establecido en el artículo 11, fracción XIII del Acuerdo por el cual se emiten los lineamientos para la integración y funcionamiento de los Comités de Control y Desempeño Institucional para la Administración Pública Central y Paraestatal del Estado de Quintana Roo, el cual le confiere al COCODI la atribución de autorizar el calendario de sesiones ordinarias, se hace la siguiente propuesta para el periodo correspondiente al año 2025:

| SESIÓN ORDINARIA | FECHA |
|--------------------------|-------------------------------------|
| PRIMERA SESIÓN ORDINARIA | MIÉRCOLES 26 DE MARZO DEL 2025 |
| SEGUNDA SESIÓN ORDINARIA | MIÉRCOLES 25 DE JUNIO DEL 2025 |
| TERCERA SESIÓN ORDINARIA | MIÉRCOLES 24 DE SEPTIEMBRE DEL 2025 |
| CUARTA SESIÓN ORDINARIA | MIÉRCOLES 10 DE DICIEMBRE DEL 2025 |

Cabe hacer mención que la hora y el lugar de cada sesión ordinaria, quedará a consideración del Presidente del Comité de Control y Desempeño Institucional de la Secretaría de Desarrollo Agropecuario, Rural y Pesca, por lo que se informará de manera puntual y exacta en las respectivas convocatorias, según lo establecido en el artículo 13, fracción III del Acuerdo por el cual se emiten los lineamientos para la integración y funcionamiento de los Comités de Control y Desempeño Institucional para la Administración Pública Central y Paraestatal del Estado de Quintana Roo.